

NORWELL

ZAPROJEKTOWANY BY ZDYNAMIZOWAĆ SPRZEDAŻ IMPULSOWĄ

Norwell wyspa impulsowa umożliwiającą łatwe dostosowywanie do kampanii promocyjnych lub ofert sezonowych.



Modele Norwell

- C (wyspa chłodząca)
- FC (mroźnicza/chłodnicza wyspa w wersji 190 i 190)
- FF (wyspa mroźnicza)
- Norwell-100 wyłącznie w wersji chłodniczej



THE SIGN OF COOL QUALITY

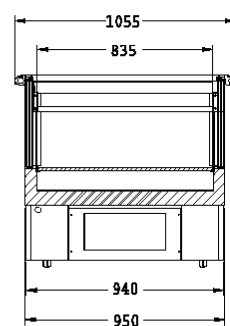
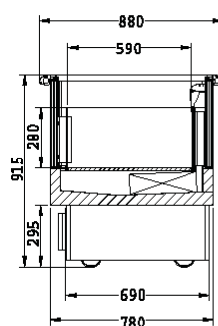
NORWELL

Caring for the future

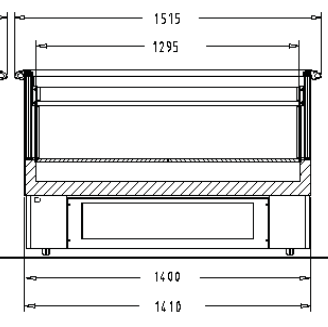
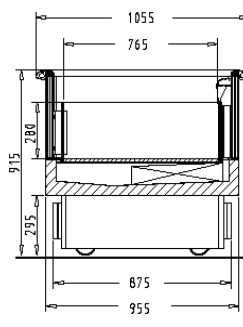
Szeroki wybór modeli dla wszystkich rodzajów i powierzchni sklepów - od supermarketów do sklepów osiedlowych, od stacji serwisowych do kiosków. Przeszklona ekspozycja zapewniająca doskonałą widoczność produktów.



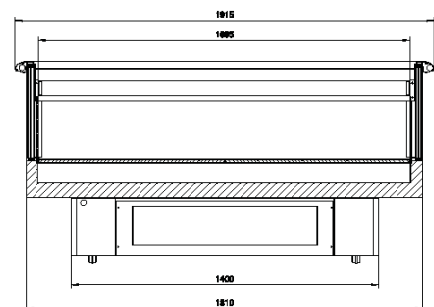
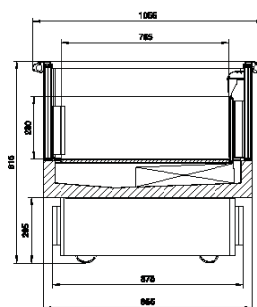
NORWELL-100



NORWELL-150



NORWELL-190



MODEL	TEMPERATURA	długość*/szerokość/wysokość	pojemność w litrach
NORWELL-100-C-M	+2..+4 °C	1055mm / 880mm/ 915mm	138
NORWELL-150-C-M	+2..+4 °C	1515mm / 1055mm/ 915 mm	277
NORWELL-150-FC-M	-23..-21/+0..+2C°	1515 mm / 1055 mm/915 mm	277
NORWELL-150-FF-M	-26..-23 °C	1515 mm / 1055 mm/915 mm	277
NORWELL-190-C-M	+2..+4 °C	1915mm / 1055mm/ 915mm	363
NORWELL-190-FC-M	-23..-21/+0..+2C°	1915mm / 1055mm/ 915 mm	363
NORWELL-190-FF-M	-26..-23 °C	1915 mm / 1055 mm/915 mm	363